

Территориальный орган Федеральной  
службы государственной статистики  
по Чувашской Республике



ФЕДЕРАЛЬНАЯ СЛУЖБА  
ГОСУДАРСТВЕННОЙ СТАТИСТИКИ

# Социально-экономическое положение Чувашской Республики



I квартал 2023 года



ФЕДЕРАЛЬНАЯ СЛУЖБА  
ГОСУДАРСТВЕННОЙ СТАТИСТИКИ

# Социально- экономическое положение

Чувашской Республики

I квартал 2023 года

- 01 ПРОМЫШЛЕННОЕ ПРОИЗВОДСТВО
- 02 СЕЛЬСКОЕ ХОЗЯЙСТВО
- 03 СТРОИТЕЛЬСТВО
- 04 РЫНОК ТОВАРОВ И УСЛУГ
- 05 ЦЕНЫ
- 06 ЗАНЯТОСТЬ И ЗАРАБОТНАЯ ПЛАТА
- 07 ДЕМОГРАФИЯ

\* Ежемесячные данные оперативной статистики



# ИНДЕКСЫ ПРОМЫШЛЕННОГО ПРОИЗВОДСТВА

В % К СООТВЕТСТВУЮЩЕМУ ПЕРИОДУ ПРЕДЫДУЩЕГО ГОДА

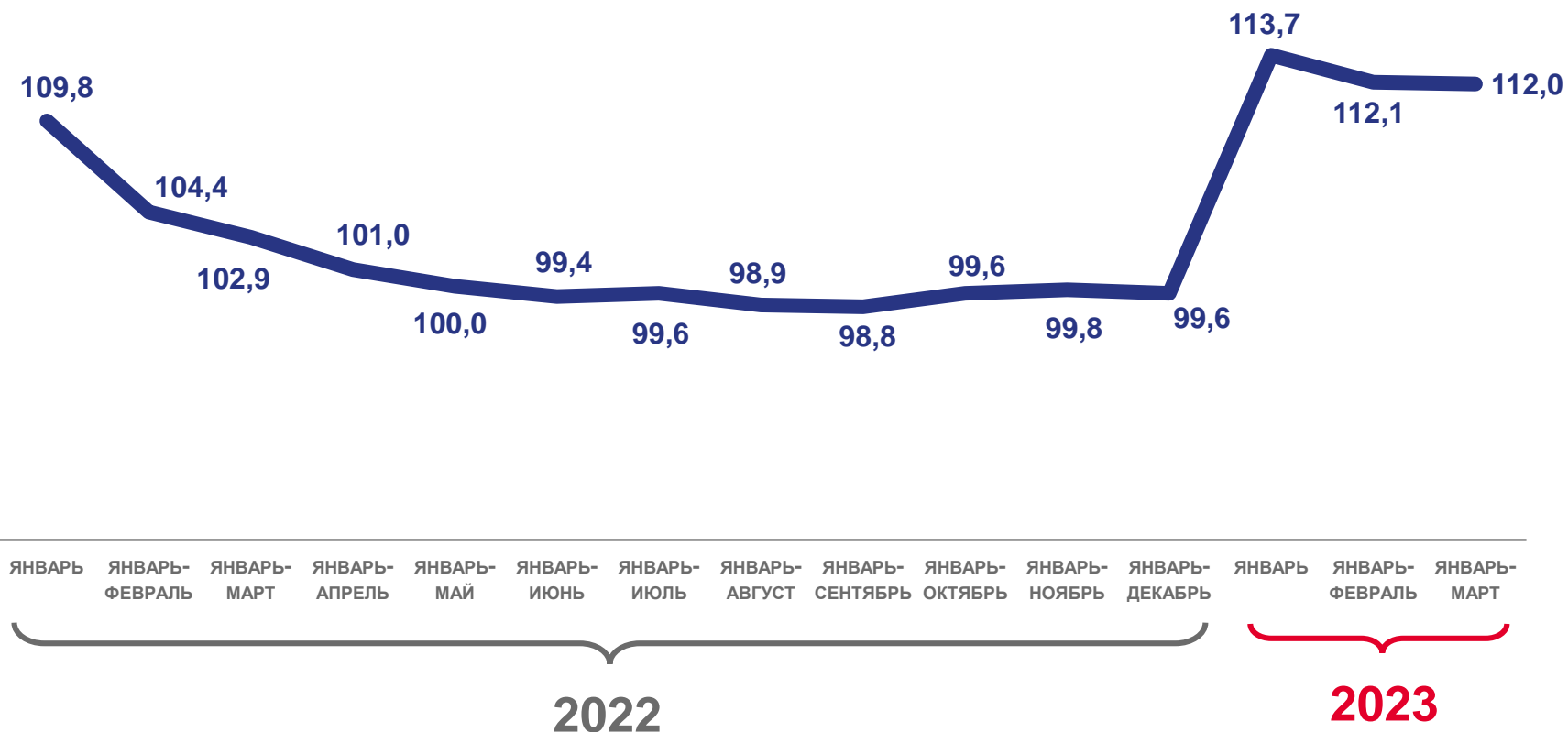
март 2023 года

**119,9%**

к февралю 2023 года

**111,7%**

к марту 2022 года

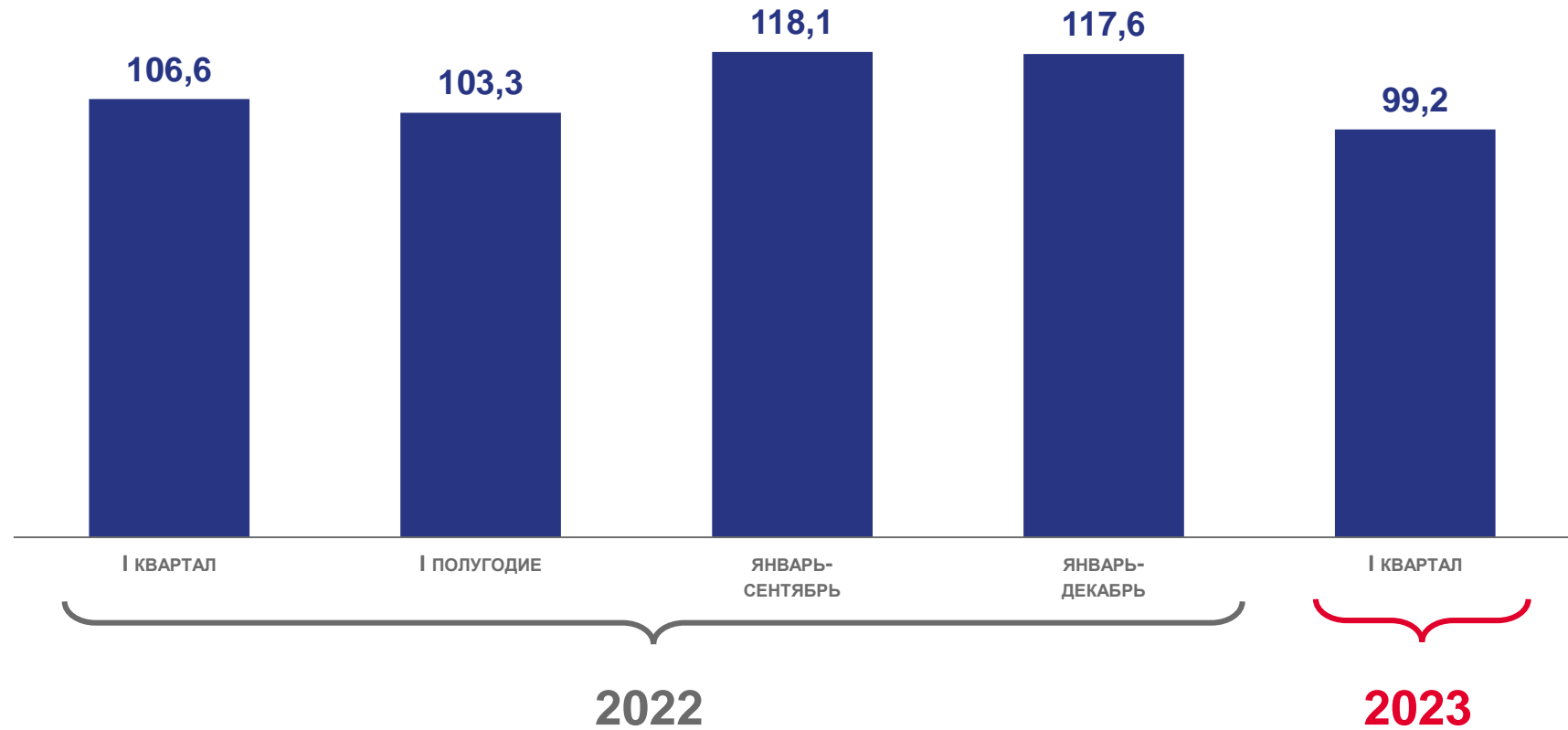


# ОБЪЕМ ПРОДУКЦИИ СЕЛЬСКОГО ХОЗЯЙСТВА

В ХОЗЯЙСТВАХ ВСЕХ КАТЕГОРИЙ; В % К СООТВЕТСТВУЮЩЕМУ ПЕРИОДУ ПРЕДЫДУЩЕГО ГОДА

I квартал 2023 года

**6,8** млрд  
рублей



# ПРОИЗВОДСТВО ПРОДУКЦИИ ЖИВОТНОВОДСТВА

I КВАРТАЛ 2023 ГОДА; В ХОЗЯЙСТВАХ ВСЕХ КАТЕГОРИЙ



Скот и птица  
на убой в живом весе

**29,0** ТЫС.  
ТОНН

**-1,4%**

к I кварталу 2022 года



Молоко

**110,0** ТЫС.  
ТОНН

**+1,9%**

к I кварталу 2022 года



Яйца

**79,7** МЛН  
ШТУК

**-4,1%**

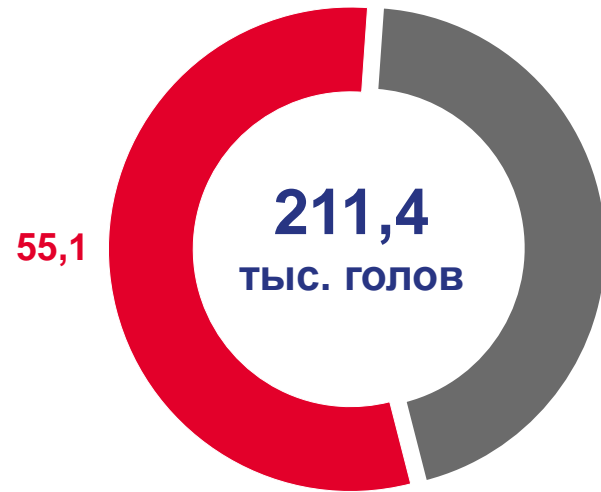
к I кварталу 2022 года

# ПОГОЛОВЬЕ ОСНОВНЫХ ВИДОВ СКОТА

НА КОНЕЦ МАРТА 2023 ГОДА; В ХОЗЯЙСТВАХ ВСЕХ КАТЕГОРИЙ



Крупный рогатый скот



Свиньи



Овцы и козы



хозяйства населения, %



# ОБЪЕМ РАБОТ, ВЫПОЛНЕННЫХ ПО ВИДУ ДЕЯТЕЛЬНОСТИ «СТРОИТЕЛЬСТВО»

МЛН РУБЛЕЙ

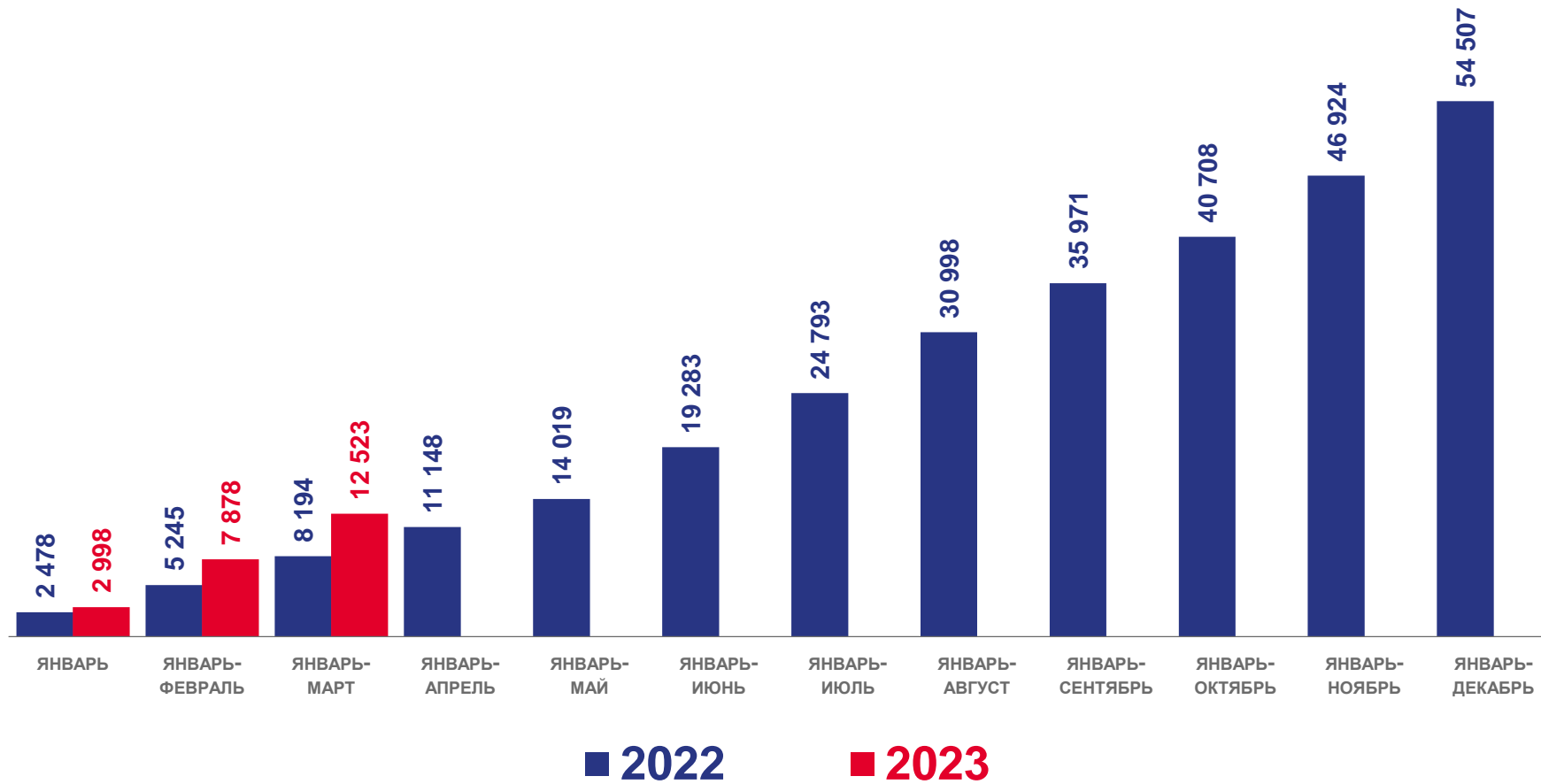
март 2023 года

**95,8%**

к февралю 2023 года

**145,9%**

к марту 2022 года



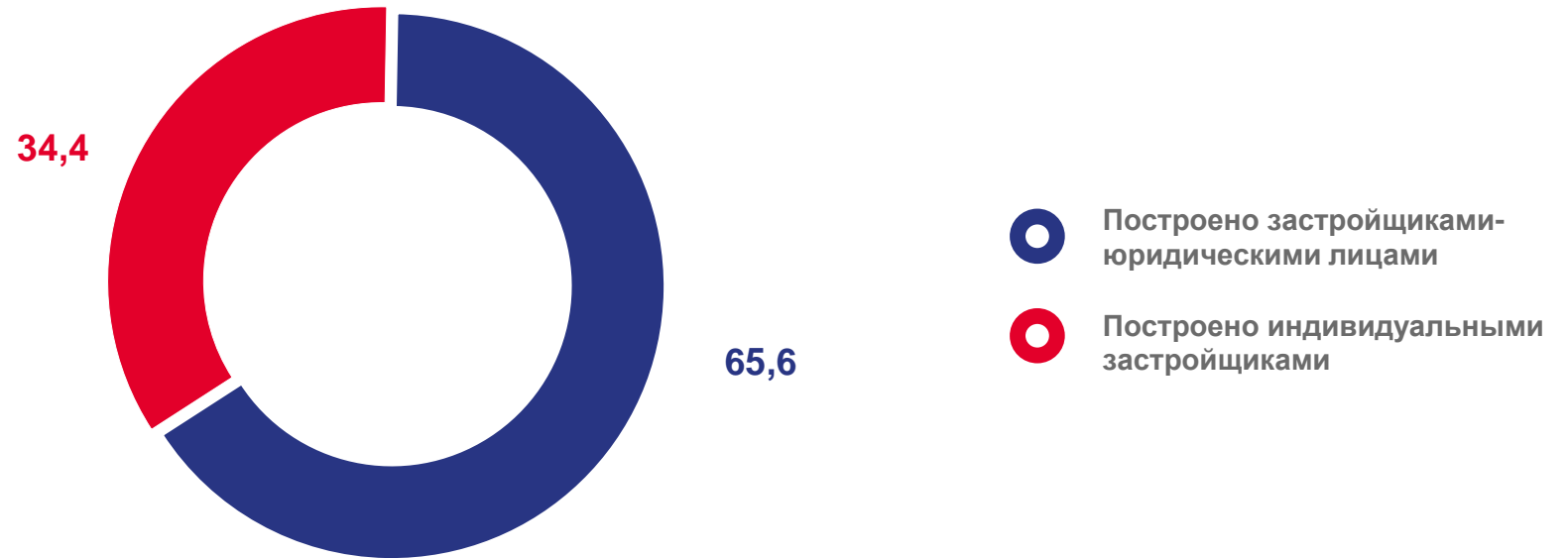
# ВВОД В ДЕЯТЕВИЕ ЖИЛЫХ ДОМОВ

I КВАРТАЛ 2023 ГОДА; В % К ИТОГУ

**313,7** ТЫС.  
КВ. М

**145,4%**

к I кварталу 2022 года





# РЫНОК ТОВАРОВ И УСЛУГ

В СОПОСТАВИМЫХ ЦЕНАХ; В % К СООТВЕТСТВУЮЩЕМУ ПЕРИОДУ ПРЕДЫДУЩЕГО ГОДА

I квартал 2023 года

**54,7** млрд рублей

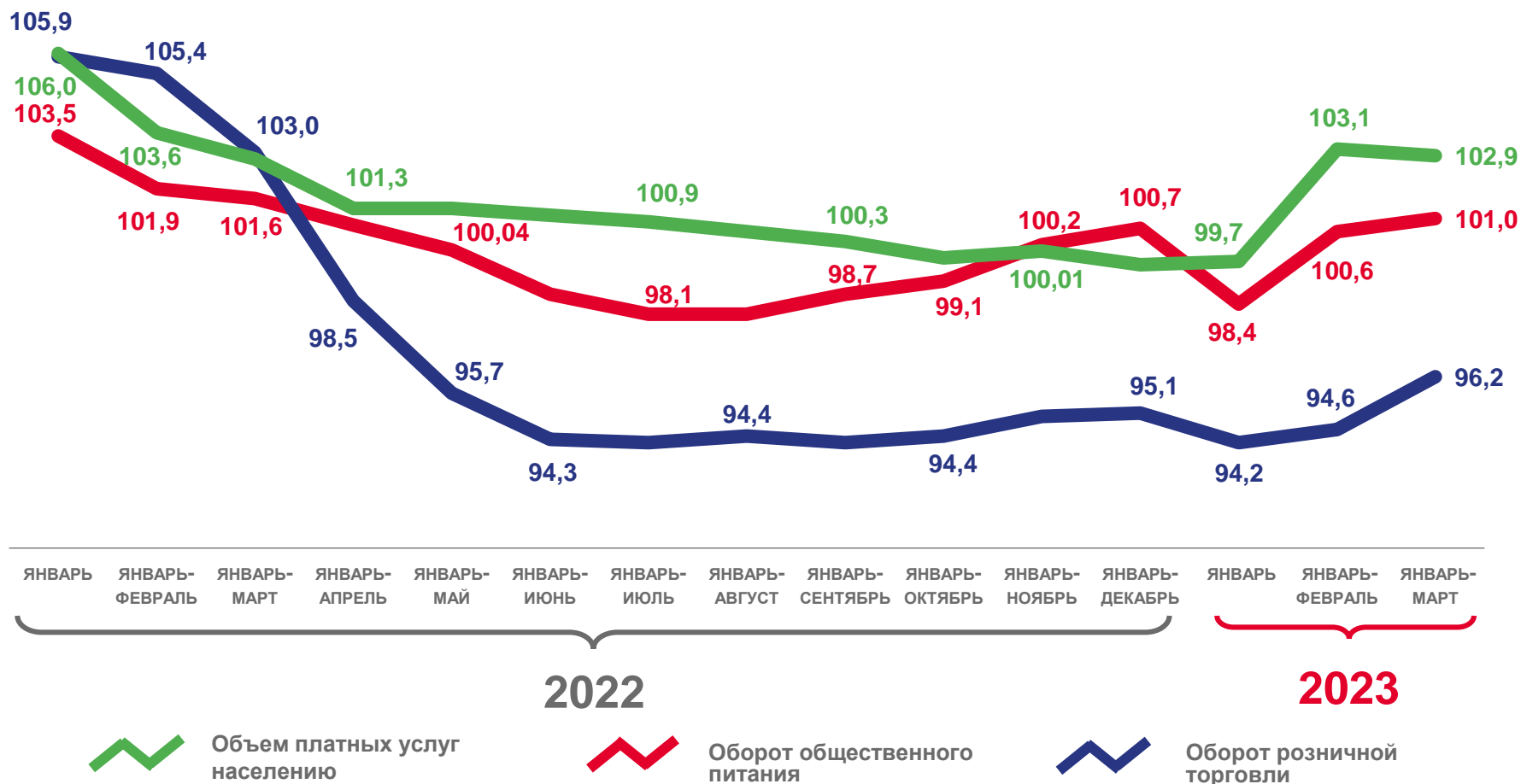
Оборот розничной торговли

**3,5** млрд рублей

Оборот общественного питания

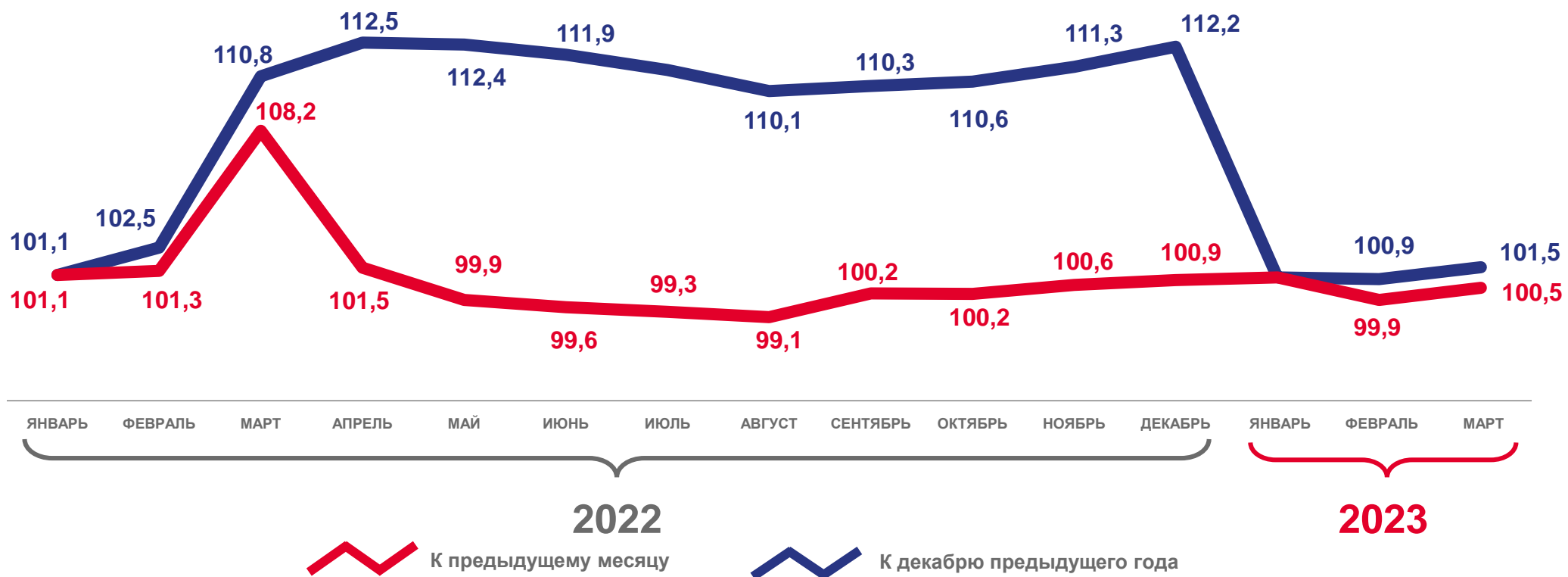
**18,3** млрд рублей

Объем платных услуг населению



# ИНДЕКСЫ ПОТРЕБИТЕЛЬСКИХ ЦЕН

ВСЕ ТОВАРЫ И УСЛУГИ; В %



# РЕАЛЬНАЯ ЗАРАБОТНАЯ ПЛАТА

В % К СООТВЕТСТВУЮЩЕМУ ПЕРИОДУ ПРЕДЫДУЩЕГО ГОДА

февраль 2023 года

Среднемесячная номинальная  
начисленная заработная плата

**42 870** рублей

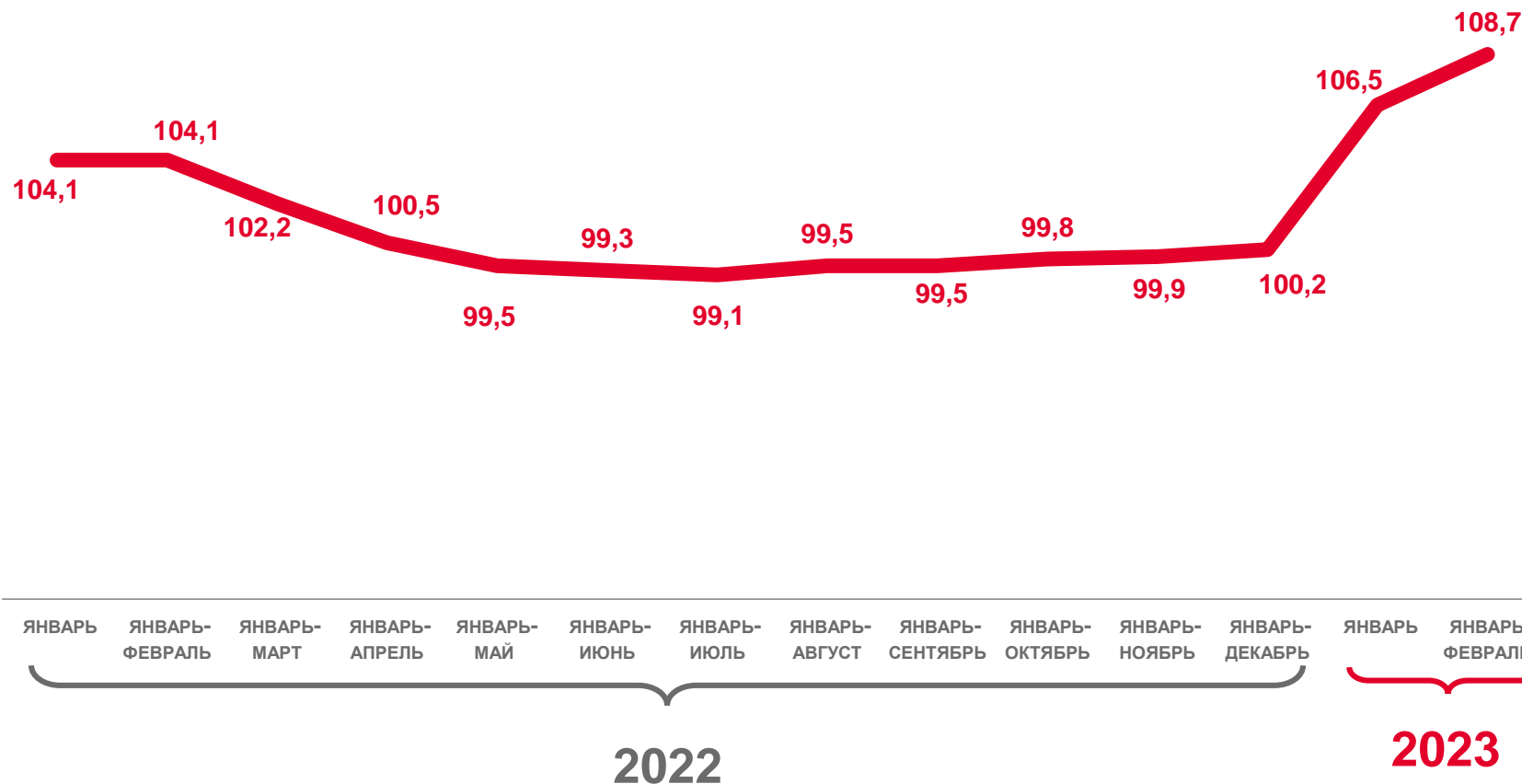
Реальная заработная плата

**99,99%**

к январю 2023 года

**109,5%**

к февралю 2022 года



# СРЕДНЕСПИСОЧНАЯ ЧИСЛЕННОСТЬ РАБОТАЮЩИХ В ОРГАНИЗАЦИЯХ

ЯНВАРЬ-ФЕВРАЛЬ 2023 ГОДА; ТЫСЯЧ ЧЕЛОВЕК

**287,7** тыс.  
человек

**99,3%**

к январю-февралю 2022 года

## Виды деятельности с наибольшими значениями



# БЕЗРАБОТИЦА\*

НА КОНЕЦ МЕСЯЦА; ЧЕЛОВЕК

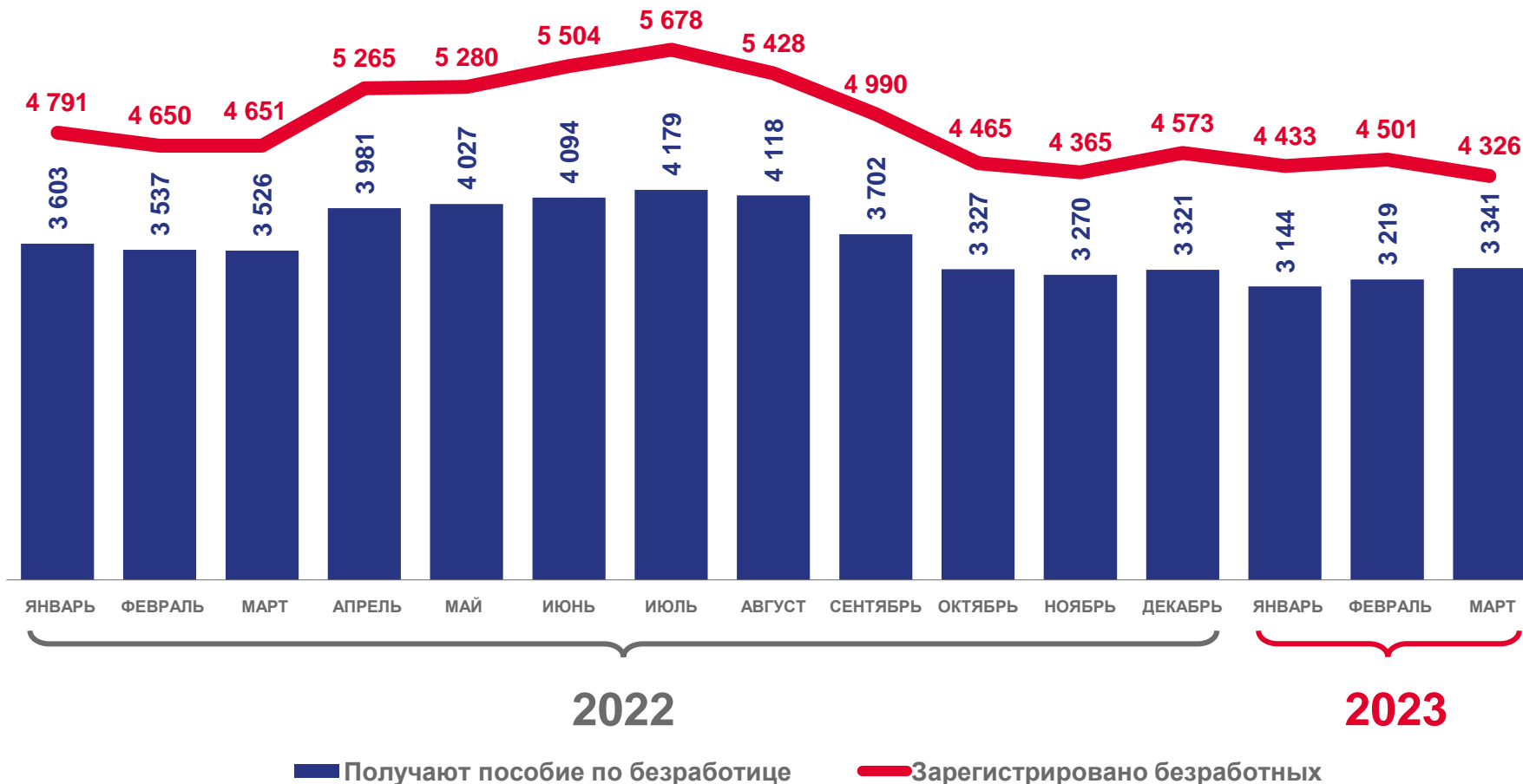
март 2023 года

# 0,4

Нагрузка не занятого трудовой деятельностью населения на одну заявленную вакансию

# 13 484

Заявленная работодателями потребность в работниках



\*По данным Минтруда Чувашии



# ДВИЖЕНИЕ НАСЕЛЕНИЯ

ЯНВАРЬ-ФЕВРАЛЬ 2023 ГОДА; ЧЕЛОВЕК

